








<p>【テーマ】</p>	<p>わたしたちの身の回りの自然(植物・生き物)</p> <p style="text-align: center;">ダンゴムシの観察</p>
<p>【テーマの設定理由】</p>	<p>毎日ダンゴムシ探しをしている身近な生き物なので観察し、興味関心を深める。 生き物について知ることによって命を大切にすることを育てる。</p>
<p>【活動スケジュール】</p>	<p>3月中観察を続ける 3回に分けて学びを深める</p>
<p>【準備(道具・素材・環境設定)】</p>	<p>準備物: 虫かご、ipad、わくわくスコープ、図鑑、ELMO、クーピー、画用紙</p>
<p>【活動内容】</p>	<p>日頃から園庭や散歩先でダンゴムシを探ることが好きな子ども達です。ダンゴムシをたくさん捕まえ「飼える?」と聞くので本で調べたり何を食べるか試してみたりしながら観察しました。</p>
<p>【子どもたちの様子】</p>	<div style="display: flex; flex-wrap: wrap;"> <div style="width: 50%; border: 1px solid black; border-radius: 15px; padding: 5px; margin-bottom: 10px;"> <p>① 園庭や散歩先でダンゴムシ探しに夢中です。</p>  </div> <div style="width: 50%; border: 1px solid black; border-radius: 15px; padding: 5px; margin-bottom: 10px;"> <p>② ダンゴムシは何を食べるかな? 調べたもので何が好きか確かめてみました</p>   </div> <div style="width: 50%; border: 1px solid black; border-radius: 15px; padding: 5px; margin-bottom: 10px;"> <p>③ 飼育ケースに入れて観察中</p>  </div> <div style="width: 50%; border: 1px solid black; border-radius: 15px; padding: 5px; margin-bottom: 10px;"> <p>④ ダンゴムシを拡大して観察。「足は何本かな?」「これはメスだ」「目があるよ」発見を言葉にしていました。</p>  </div> <div style="width: 50%; border: 1px solid black; border-radius: 15px; padding: 5px; margin-bottom: 10px;"> <p>⑤ ダンゴムシちゃん作ったよ</p>   </div> </div>
<p>【気づき・ふりかえり】</p>	<p>身近にいて子ども達が好きな虫をテーマにしたことで、とても興味を持って観察していました。拡大してみることで肉眼では気が付かない所にも気が付き、それぞれが知っている知識を伝えあうことでより興味関心が深まりました。日頃ダンゴムシ探しをしない子も戸外で探したり飼育ケースの中をのぞき込んだり変化もありました。「今日はダンゴムシの何するの?」と観察を楽しんでいました。</p>