







<p>【テーマ】</p>	<p>わたしたちの身の回りの自然(植物・生き物)</p> <p style="text-align: center;">身近な世界をのぞいてみよう！</p> <p>(身近な植物、昆虫、石、羽など)</p>
<p>【テーマの設定理由】</p>	<p>わくわくスコープを取り入れるにあたり、小さなものを大きく拡大して観察できる体験をすることで、身近にある植物、昆虫などの観察や発見などを楽しみ、子どもたちの興味や関心をさらに深めていく。</p>
<p>【活動スケジュール】</p>	<p>3月下旬～</p>
<p>【準備(道具・素材・環境設定)】</p>	<p>準備物:ビニール袋・図鑑 環境設定:テーブル・図鑑・Ipad・わくわくスコープ</p>
<p>【活動内容】</p>	<p>・初めてマイクロスコープを使うため、園庭や散歩先にあるもので、大きく拡大して見てみたいものを見つけに出掛けた。</p>
<p>【子どもたちの様子】</p>	<div style="display: flex; flex-wrap: wrap;"> <div style="width: 50%;"> <p>見たいものがいっぱい！</p>  </div> <div style="width: 50%;">  <p>すごい！こんなに大きく見えるんだね！</p> </div> <div style="width: 50%;">  <p>木の枝の模様</p> </div> <div style="width: 50%;"> <p>カラスの羽はどんな模様かな？</p>  </div> <div style="width: 50%;"> <p>シロツメクサのお花ってつぶつぶみたいね！</p>  </div> <div style="width: 50%;"> <p>どうやったら見えるかな？</p>  </div> </div>
<p>【気づき・ふりかえり】</p>	<p>子どもたちが普段遊んでいる園庭や公園にも「小さな世界」がいろいろとあり、「これも見てみたいんだけど」と、子どもたちから意欲的に対象物を見つけようとする姿が見られた。大きく拡大して見ると、想像をはるかに超えた世界を見ることが出来て、子どもたちから歓声が上がり、「なんだか不思議だね～」「こんな模様だったんだ」と楽しんで観察していた。これからも、子どもたちの興味や関心を広げていくきっかけ作りを考えていきたい。</p>